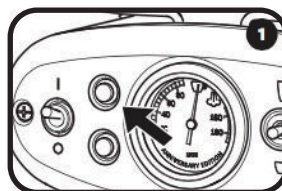


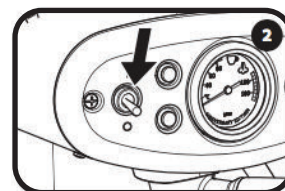


X1 AASTAPÄEVA IPERESPRESSO.

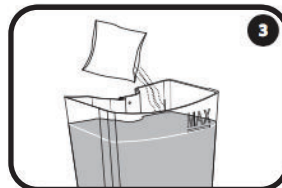
katlakivi eemaldamine



Kui tuli vilgub kollaselt, on aeg katlakivieemaldus teha.



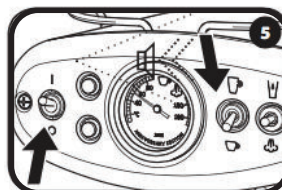
Lülita masin välja ja eemalda kapslihoodja.



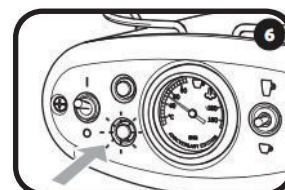
Eemalda veenõu ja täida see puhta joogiveega kuni märgini MAX. Kalla sisse katlakivieemaldusvedelik ja sega.



Pane vähemalt liitrine anum kohviväljastustila alla.

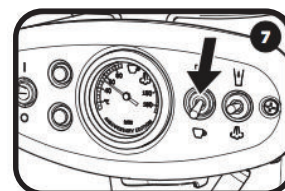


Lülita masin sisse. 15 sekundi jooksul hoia ☕ nuppu all 4 sekundit kuni kuuled helisignaali.

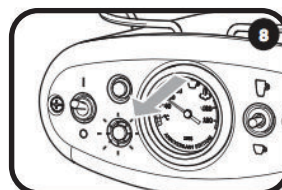


Tuli hakkab kollaselt vilkuma.

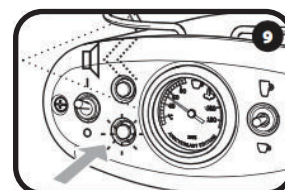
NB! Katlakivieemaldustsükli võib katkestada vajutades ☕ nupule. Tsükli saab taaskäivitada uuesti ☕ nupule vajutades.



Katlakivieemaldustsükli alustamiseks vajuta 2 minuti jooksul ☕ nuppu.



Masin väljastab katlakivieemaldusvedelikku. Tuli vilgub kiirelt.



Kui vedeliku väljastamine on lõppenud, kostub mitu helisignaali. Tuli vilgub siniselt (masin vajab loputamist).



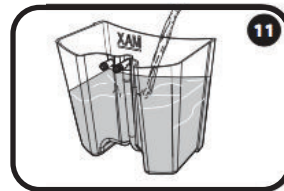
UNIVERSITÀ del CAFFÈ

Estonia

TULE JA KOOLITA END KOHVIEKSPERDIKS!



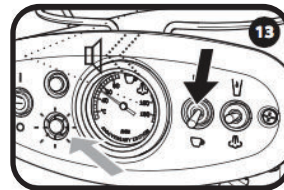
Eemalda anum ja tühjenda see.



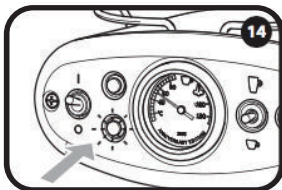
Pese veenõu puhtaks ja täida see puhta joogiveega kuni märgini MAX.



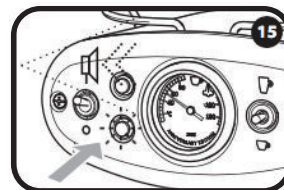
Pane vähemalt liitrine anum uuesti kohviväljastustila alla.



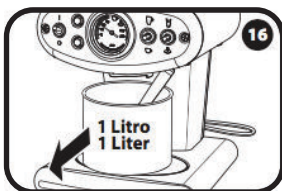
Loputustsükli alustamiseks vajuta ☕ nuppu. Kostub pikk heisignaali ja tuli vilgub siniselt.




Loputustsükkel käib. Tuli vilgub kiirelt.



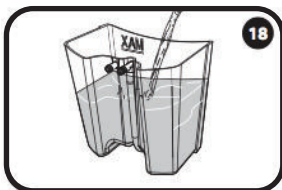
Niipea kui vee väljastamine on lõppenud, kostub 3-sekundiline helisignaali.




Eemalda anum ja tühjenda see.



Masin lülitub tavarežiimile, sinine tuli põleb pidevalt.



Kontrolli, kas veenõu vajab täitmist.



Eemalda tilkumisalus ja pese seda leige veega.



www.davincifood.ee
TELLI OTSE E-POEST!



VINCI FOOD
EXPERTS IN MEDITERRANEAN
FOOD PRODUCTS AND DRINKS

ANNO 2003

Ametlik esindaja Eestis alates aastast 2010

Klienditeenindus: +372 681 0000
sales@davincifood.ee
www.davinci.ee